


PRESSEINFORMATION

Neue Diele: DIE EXKLUSIVE



Pure Eleganz!

Edles Grau mit schmaler Fuge.

Edles Grau für Balkone und Terrassen: Pünktlich zum Beginn der Gartensaison bringt NATURinFORM seine Diele „DIE EXKLUSIVE“ in den drei neuen Grautönen Basalt-, Lava- und Dolomitgrau auf den Markt. Puristisch und clean in der Anmutung und mit ihrer Oberflächenprägung dem Naturstein sehr ähnlich, wird diese Diele aus wetterfestem, strapazierfähigem Holzverbundwerkstoff für exklusive Wohnobjekte Bauherren und Architekten gleichermaßen begeistern. Ein innovativer Dielenquerschnitt zusammen mit einer neuartigen Verlegehilfe ermöglicht eine Spaltbreite von lediglich 5 Millimetern.

Die schmale Fugenbreite verleiht dem Dielenbelag, der durch seine lebendige Farbgebung überzeugt, ein elegantes Aussehen. Dabei ist bei der Verlegung darauf zu achten, die speziell mitgelieferte Verlegehilfe zu verwenden. Auf diese Weise ergibt sich eine schmale Fuge von lediglich 5 Millimetern.

Die Diele, die einseitig verlegbar ist, hat eine Breite von ca. 162 Millimetern. Demnach werden für einen Quadratmeter nur 6 laufende Meter an Material benötigt, das macht ein Gewicht von etwa 22,8 Kilogramm auf den Quadratmeter. „DIE EXKLUSIVE“ mit ihren neuen, edlen Grautönen und der geprägten, matten Oberfläche kommt in den Standardlängen von 3, 4, 5 und 6 Metern in den Handel. Für besondere Projekte stellt NATURinFORM auf Anfrage auch Sonderlängen zwischen 2 und 13 Metern zur Verfügung.

Beim Aufbau des Terrassen- oder Balkonbelags werden die Edelstahlklammern verwendet. Um eine optimal schmal verlegte 5-Millimeter-Fuge zu gewährleisten, werden dem Lieferumfang Verlegehilfen beigelegt. NATURinFORM weist in diesem Zusammenhang darauf hin, dass der Montageclip für das Systemprofil hierbei nicht verwendet werden kann, wohl aber alle Unterkonstruktionen aus dem Sortiment des Herstellers.

Für alle Terrassendielen und Fassadenprofile von NATURinFORM liegen die nach internationalen Normen erstellten Umwelt-Produktdeklarationen (EPDs) vor. Jedes Produkt wird kontinuierlich Qualitätskontrollen und Belastungstests unterzogen, um eine gleichbleibend tadellose und erstklassige Holzwerkstoffqualität sicherzustellen. Durch die Verwendung nachhaltiger Rohstoffe sind alle Produkte außerdem komplett recyclebar und können nach ihrem Einsatz an den Hersteller zurückgegeben werden, wo sie wieder dem

Verarbeitungsprozess zugeführt werden.

Weitere Informationen unter www.naturinform.com.

Redwitz, Mai 2018

(313 Wörter/2.418 Zeichen)

Info zum Unternehmen: Das mittelständische Unternehmen NATURinFORM GmbH gilt mit seinen 20 Jahren Produktionserfahrung als der Spezialist für Holzverbundsysteme „Made in Germany“. Am Firmensitz in Redwitz a. d. Rodach (Bayern) werden Profilsysteme hauptsächlich für den Außenbereich entwickelt und dort auch selbst produziert: Ob als Terrassendielen, Bootsstege, Schwimmbad-Umrandungen oder als Sichtschutzzäune, Schallschutzwände und Fassadenverkleidungen – das Sortiment ist umfangreich. Dazu gehören viele Modelle und Farben, abwechslungsreiches Design und zahlreiches Zubehör. NATURinFORM verwendet ausschließlich 100 Prozent PEFC-zertifiziertes, heimisches Holz zusammen mit einem umweltfreundlichen Polymer. Die Produkte werden kontinuierlich Qualitätskontrollen und Belastungstests unterzogen, um eine gleichbleibend tadellose und erstklassige Holzwerkstoffqualität sicherzustellen. NATURinFORM nimmt alle Profile nach dem Verwendungsprozess zurück und recycelt diese, indem sie dem Fertigungsprozess wieder zugeführt werden.

Pressekontakt:

HEINRICH-RENZ

PR | KOMMUNIKATION

Sabine Heinrich-Renz

Reichenbachstraße 25 • 80469 München

Tel. 0 89-2 01 19 94 • shr@heinrich-renz.de

NATURinFORM GmbH


Flurstraße 7; D-96257 Redwitz a. d. Rodach

T.: +49 (0) 9574 65473-0; E-Mail: info@naturinform.com

Presseinfo
Die Exklusive
Seite 3/7

<u>Produktinformation:</u>	DIE EXKLUSIVE in den Farben Dolomitgrau, Basaltgrau, Lavagrau Massivdielen
Format:	Höhe ca. 21 mm; Breite ca. 162 mm
Fugenspalt:	5 (!) mm
Standardlängen:	3 / 4 / 5 / 6 m
Sonderlängen:	von 2,0 m bis 13 m gegen Aufpreis
Oberfläche:	geprägt, matt, einseitig verlegbar
Bedarf:	1 m ² besteht aus 6 Stück bzw. ca. 6 Laufmeter
Gewicht:	ca. 3,8 kg/m
Zubehör:	umfangreich

Bildmaterial zum Download: [DIE EXKLUSIVE](#)
alle Bilder: NATURinFORM



1_(Basaltgrau):

„DIE EXKLUSIVE“ mit ihren neuen, edlen Grautönen – hier in der Farbe Basaltgrau – und der geprägten, matten Oberfläche kommt in den Standardlängen von 3, 4, 5 und 6 Metern in den Handel.



2_(Dolomitgrau):

Die schmale Fugenbreite verleiht dem Dielenbelag – hier in der Farbe Dolomitgrau – , ein elegantes Aussehen.

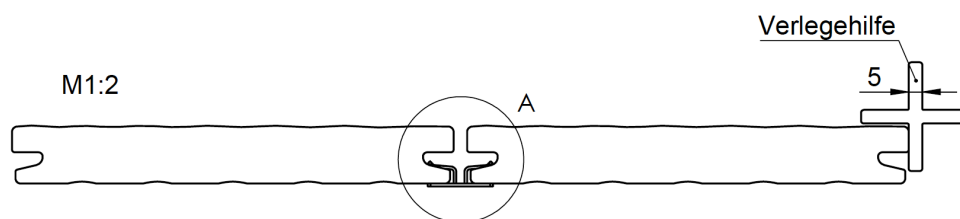


3_(Lavagrau):

*Für besondere Projekte stellt NATURinFORM auf Anfrage auch
Sonderlängen zwischen 2 und 13 Metern zur Verfügung.*



4_Verlegehilfe



Um eine optimal schmal verlegte Fuge zu gewährleisten (Zeichnung), werden dem Lieferumfang Verlegehilfen (Bild) beigelegt. Der Montageclip wird unsichtbar befestigt.